

Dessa anvisningar innehåller viktig information för säker användning och underhåll av Stayflex bröstsele. Ge anvisningarna till användaren eller assistenten/vårdgivaren och kontrollera att de är förstådda.

WARNING! Produkten ska installeras och provas ut av därtill kvalificerad personal.

WARNING! På grund av risk för kvävning är det farligt att använda produkten utan att stabilisera bäckenet. Använd den alltid med ett riktigt utprovat höftbälte.

Användning:

Varning! Denna produkt får endast användas för att säkert placera en person i en rullstol. Produkten är INTE avsedd att användas som säkerhetsbälte under transport, som en fasthållningsanordning för en person eller på något annat sätt som kan orsaka skada om produkten går sönder. Otillbörlig användning av produkten är ej tillåten och innebär fara.

Varning! Denna produkt får endast användas för att säkert placera en person i en rullstol. Produkten är INTE avsedd att användas som säkerhetsbälte under transport, som en fasthållningsanordning för en person eller på något annat sätt som kan orsaka skada om produkten går sönder. Otillbörlig användning av produkten är ej tillåten och innebär fara.

Varning! Om höftbältet frigörs av misstag kan användaren glida ner och falla ur rullstolen. Om användarens rörelser eller kognitiva förmåga kan leda till oavsiktlig frigöring, måste en vårdare alltid vara närvarande när det används. Kontrollera att all vårdpersonal känner till hur bältet öppnas. Det kan ha betydelse i en nödsituation.

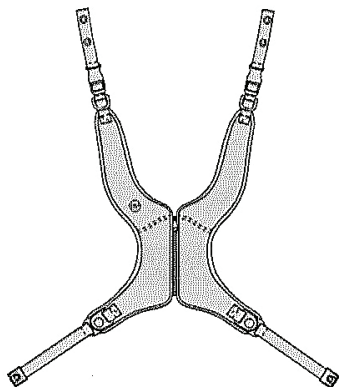
Varning! Som alla nya positioneringshjälpmedel, kan produkten förändra sättet som en person sitter på. Användare måste träna vanliga aktiviteter för tryckavlastning och kontrollera eventuella hudskador. Inte bara på ställen där produkten är i kontakt med användaren, utan också på primära tryckytor som korsben, ben och bak. Om ökad rodnad eller irritation uppstår, avbryt användningen och kontakta läkare eller behörig personal. Om det inte görs, kan allvarliga skador uppstå, som t. ex. trycksår.

Underhåll: Kontrollera regelbundet eventuellt slitage på sömmar, remmar och dynor. Om betydande slitage upptäcks, kontakta din leverantör för reparation eller ersättning från Bodypoint. Under inga omständigheter skall produkten förändras eller repareras av icke behörig person – hälsa och säkerhet står på spel!

Rengöring: Maskintvätt, 40°C. Får ej blekas. Torktumla vid låg temperatur eller droptorka. Får ej strykas. (Om produkten placeras i en tvättpåse under tvätten undviker man skador på produkten och på maskinen.)

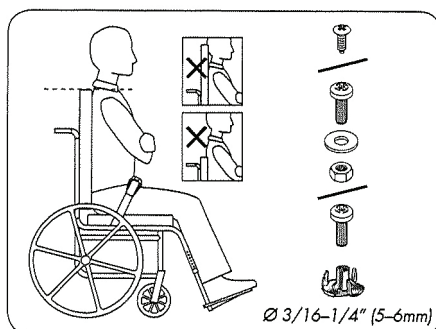
Garanti: Produkten har en livtidsgaranti mot brister i tillverkning och material som kan uppstå vid normal användning av den ursprungliga användaren. Kontakta din leverantör eller Bodypoint i garantiärenden.

Mer information om denna och andra produkter från Bodypoint finns på www.bodypoint.com och www.heamedical.se.



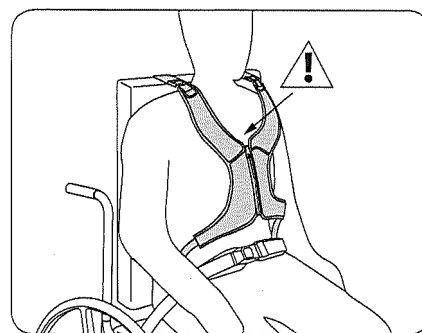
Förpackningens innehåll

- Stayflex Bröstsele med åtdrag frami-från eller bakifrån.
- Monteringsdelar: Bandlås med lock eller Trekant och Sölja.
- Bandlås av plast - endast för selar med åtdrag bakifrån (art nr FS032).



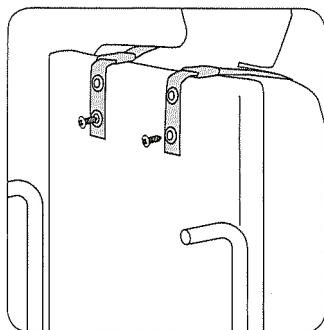
Monteringskrav

- Rullstol med ett stadigt ryggstöd som är inställt i ungefärlig axelhöjd.
- Monteringsskruvar med dragstyrka på minst 90 Kg/200lbs (Medföljer inte)



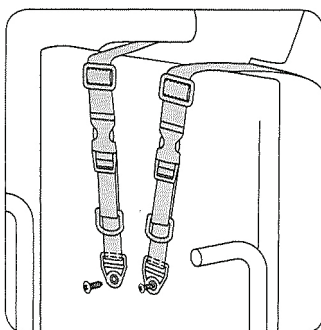
Montering

Placera användaren i rullstolen och ge en korrekt sittposition med hjälp av ett höftbälte. Lägga Stayflex över bröstet och de övre banden över ryggstödet. OBS! Blixtlåsets översta del får aldrig sitta ovanför användarens bröstben.



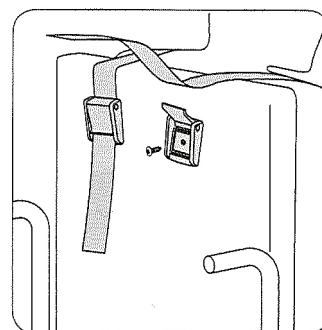
De övre banden med åtdrag framifrån

Fästbandens ändar bör sitta cirka 50-200 mm isär. Montera på ryggstödet med lämpliga fästanoordningar.



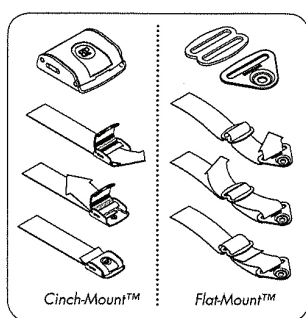
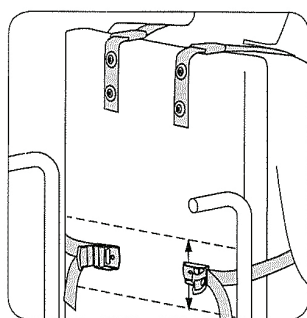
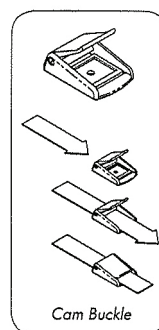
De övre banden med åtdrag bakifrån

Fästbandens ändar bör sitta 0-100 mm isär. Montera på ryggstödet med lämpliga fästanoordningar.



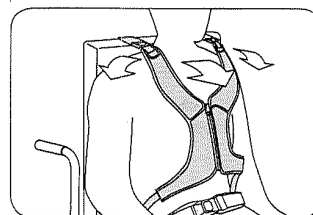
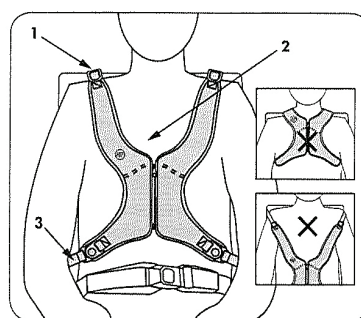
Direktmontering

Gäller endast selar med åtdrag bakifrån. Ta bort de övre banden vid fix-spännena. Befria selbandet från plastspännet. Montera bandlåsen av plast på ryggstödet med lämpliga fästanoordningar. Trä banden genom låsen.



Nedre selband

Lägg de nedre banden runt ryggstödet och se till att de inte kommer ivägen för andra anordningar på stolen. Montera fästbeslagen högre än bäckenet, mellan mitten och nedre delen av ryggen. Montera på ryggstödet. med lämpliga fästanoordningar.



Säkerhetskontroll

Be användaren luta sig framåt och från sida till sida för att kontrollera passformen.

Kontrollera:

1. Komforten Om halsen skavs ska de övre banden justeras.
2. Placeringen Om de är för högt eller för lågt ska de nedre banden justeras.
3. Störningar i anslutning till andra anordningar. Placera om banden för att inte hindra sitsinställningar, armstöd, extra dynor eller ventrikelsonder.