

# Anvisningar för att fästa HEA tröskelramper med tejp

## Bruksanvisning

Art. nr: RT-4 RT-6 RT-8




ba\_HEA\_ramptejp\_1702

Detta kuvert innehåller bitar av dubbelhäftande tejp.

**Storlek:** 5x10 cm

**Fabrikat:** 3M

Antalet bitar är avpassat för rampens djup.  
(djup = måttet från tröskeln till rampens lägsta punkt)

Art.nr	Rampdjup	Tejpbitar	Placering
RT-4	60-100 mm	4	
RT-6	120-150 mm	6	
RT-8	200-250 mm	8	

**För bästa effekt bör både golvet och rampens undersida vara rena.**

### Lämpliga medel är

- Diskmedel i varmt vatten; skölj rent och låt torka.
- Ren bensin
- Sprit, T-Röd

Allt lim fäster bäst med tryck. Därför är det bra om du ställer dig på rampen på de ställen där det finns tejp; 10 sekunder räcker. Skall rampen tas bort kan både golv och ramp rengöras från rester av tejp med bensin eller T Röd.