

# Vristselar

## INSTALLATIONS- OCH BRUKSANVISNING



Art nr: FT240XS, FT240S, FT240M, FT240L, FT240XL

BPI002-sv 2017.1



**Dessa anvisningar innehåller viktig information för säker användning och underhåll av vristselar från Bodypoint. Ge anvisningarna till användaren eller assistenten/vårdgivaren och kontrollera att de är förstådda.**

**VARNING! Produkten ska installeras och provas ut av därtill kvalificerad personal.**

### INNAN DU BÖRJAR

Vristselar skall endast användas för personer som har ett väl utprovat höftbälte. (Av säkerhetsskäl) Även om vristselar kan monteras på de flesta fotstöd/fotplattor bör man överväga användarens behov innan man monterar dem på uppfällbara fotplattor. Vristselarna skall provas ut och användas med vanliga skor - kraftigt vadderade skor eller ortopediska hjälpmedel kan påverka deras funktion negativt.

### ANVÄNDNING:

**VARNING!** Denna produkt får endast användas för att säkert placera en person i en rullstol. Produkten är INTE avsedd att användas för säkerhet under transport, som en fasthållningsanordning för en person eller på något annat sätt som kan orsaka skada om produkten går sönder. Otillbörlig användning av produkten är ej tillåten och innebär fara.

**VARNING!** Som alla nya positioneringshjälpmedel, kan produkten förändra sättet som en person sitter på. Användare måste träna vanliga aktiviteter för tryckavlastning och kontrollera eventuella hudskador. Inte bara på ställen där produkten är i kontakt med användaren, utan också på primära trycktytor som korsben, ben och bak. Om ökad rodnad eller irritation uppstår, avbryt användningen och kontakta läkare eller behörig personal. Underlåtenhet kan förorsaka allvarliga skador, t.ex. trycksår.

**UNDERHÅLL:** Kontrollera regelbundet eventuellt slitage på sömmar, remmar och dynor. Om betydande slitage upptäcks, kontakta HEA Medical för reparation eller ersättning. Under inga omständigheter skall produkten förändras eller repareras av icke behörig person – hälsa och säkerhet står på spel!

**RENGÖRNING:** Maskintvätt, 60°C. Får ej blekas. Torktumla vid låg temperatur eller dropptorka. Skall ej strykas. Om produkten placeras i en tvättpåse undviker man skador på produkten och maskinen.

**SKROTNING KASSATION** Produkten lämnas till kommunal avfallshantering

**GARANTI:** Produkten har en livstidsgaranti mot brister i tillverkning och material som kan uppstå vid normal användning av den ursprungliga användaren. Kontakta HEA Medical eller Bodypoint i garantiärenden.

**För mer information om Bodypoints produkter kontakta HEA Medical.**

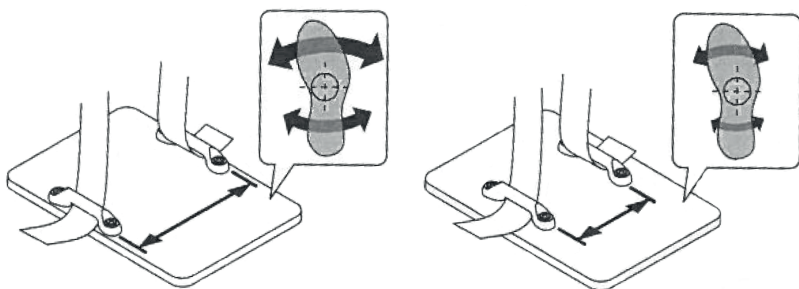
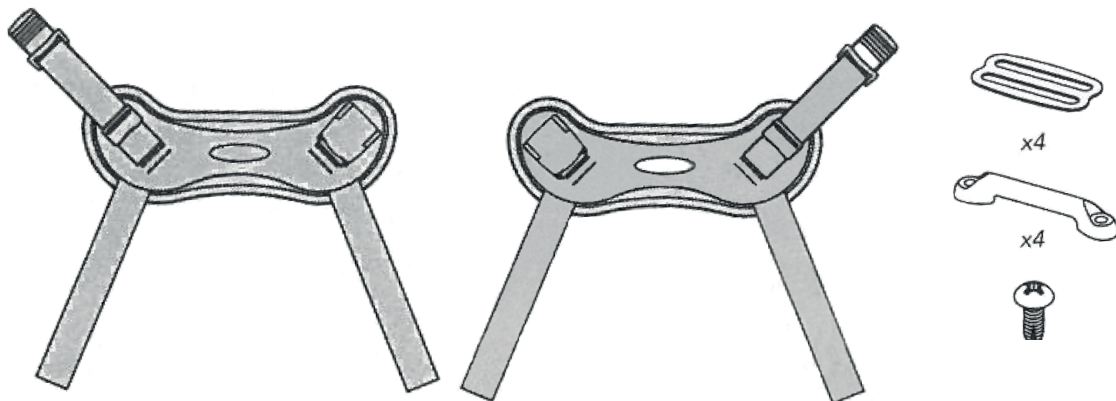


HEA Medical AB  
Norra Ågatan 10  
416 64 Göteborg  
031-15 73 20  
info@heamedical.se  
www.heamedical.se



## FÖRPACKNINGENS INNEHÅLL

- Vristelar (par)
- Monteringsats



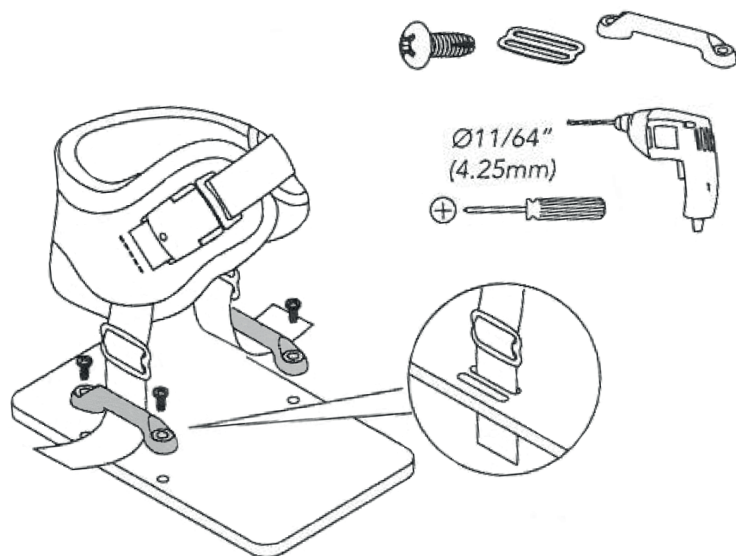
### POSITIONERING

Fästbandets längd kan justeras för varierande rörelsemöjligheter.



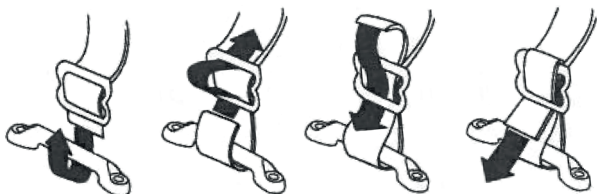
### PLACERING

Vristelar bör sitta tätt över ankeln (vid fotknölnarna) ovanför foten, för optimal komfort och kontroll av nedre benen. Spännet kan bäras på insidan eller ut-sidan av varje fot, för enklaste åtkomst.

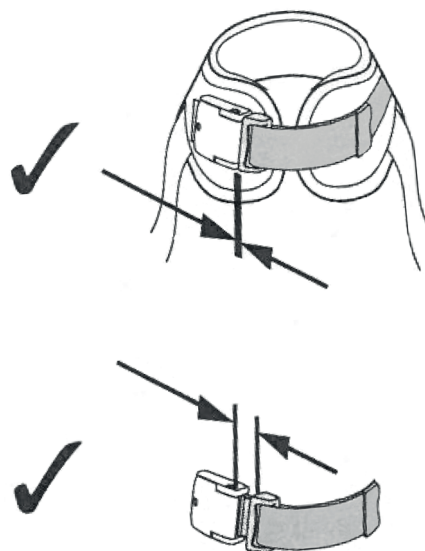


### MONTERING

Justera längden på de nedre banden för att spänna mot foten, beroende på hur mycket stabilitet som önskas. För de flesta användare är det inte nödvändigt att det sitter tätt.



Trä bandet genom söljan för att låsa den.



### JUSTERING

Spännet kan stängas i fyra lägen som underlättar daglig aktivitet för att passa olika strumpor eller skor. Remmen med kardborrlås tillåter ytterligare justering om det behövs.