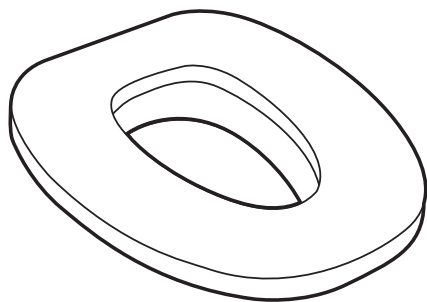


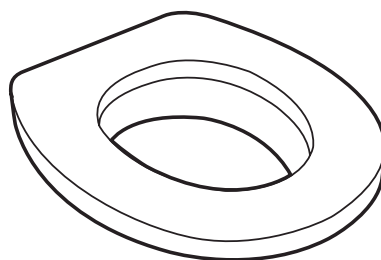
HEA Mjuktoasits BRUKSANVISNING

Art. nr: H6850, H6852

ba_he_a_mjuktoasits_2021_12



Oval: H6852



Rund: H6850

MONTERING

Mjuktoasitsen monteras genom att den trycks in i den ordinarie sittringen. Det elastiska materialet fjädrar inåt och låser mjuktoasitsen genom att den utåtbuktande listen fjädrar ut under sitsringen. Kontrollera för hand att mjuktoan sitter väl i ringen. Sitsen tas av genom att försiktigt dras ut ur den ordinarie sittringen.

HEA Mjuktoasits passar de allra flesta toalettringar i Sverige.

ANVÄNDNING

Kontrollera att mjuktoan sitter fast i ringen innan användaren sätter sig på den. Användaren eller hjälpare skall förstå monteringen. Liksom den ordinarie toalettringen blir mjuktoasitsen något glattare när den är våt. Brukaren/hjälparen skall känna till detta faktum.

MAX BRUKARVIKT

150 kg

MATERIAL OCH RENGÖRING

Sitsens yta består av ett segt och starkt skikt av vinyl. Det är blankt och slätt och därför lätt att rengöra. Ytan motstår urin och bakterier får inte fäste. Tvätta i varmt vatten med diskmedel. Rengörs med vanliga rengöringsmedel, dock inte repande eller slipande medel - de mattar ner den släta ytan. Ibland bör mjuktoasitsen tas av toalettstolen helt för rengöring. Man kan doppa sitsen helt i vatten. Bakteriedödande rengöringsmedel kan användas. Får ej autoklaveras.

REPARATION

Under sitsens yta av vinyl finns polyuretanskum med täta celler som inte suger upp vätska. Det innebär flera års användning utan att innermaterialet skadas. Dock kan revor eller hål i vinylskiktet lagas med vinyltejp (finns hos HEA Medical AB).

VARNING!

Även om vinylskiktet är starkt, är det känsligt vid *i- och ur-montering* av mjuktoasitsen. Avsedd användning är att produkten skall ligga fast, efter montering i den ordinarie sittringen och belastas av användaren med tryck uppifrån. Var aktsam när mjuktoasitsen tas av för rengöring. Produkten är inte avsedd att tas av och på toalettstolen flera gånger dagligen.

SÄKERHETSANVISNINGAR

- Kontrollera att produkten INTE är kraftigt missfärgad (gul eller brun av ålder).
- Kontrollera att produkten INTE har bristningar eller revor.
- Kontrollera att produkten INTE är ostadigt monterad på toalettens sittring.
- Kontrollera att den hårda stödytan vänd mot toalettens sittring INTE är sprucken.


I dessa fall bör sitsen ersättas med ny. Om sitsen är skadad eller sliten får den inte användas.

RAPPORTERA AVVIKELSE

Vid en avvikelse eller skada där produkten varit inblandad skall tillverkaren underrättas. Om en allvarlig händelse relaterad till produkten inträffar skall rapportering ske till Läkemiddelverket. Kontakta HEA Medical AB.

KASSATION

Produkten lämnas till kommunal avfallshantering. Följ de lokala riktlinjerna. Produkten kan brännas utan miljöskada. Produkten får inte återvinnas.

 Medicintekniskt hjälpmedel, klass 1, CE-märkt enligt MDR 2017/745/EU

HEA Medical AB
Norra Ågatan 10
416 64 Göteborg
031-15 73 20
info@heamedical.se
www.heamedical.se

HEA
MEDICAL AB