

Brösthälte Monoflex

MONTERINGS- OCH BRUKSANVISNING

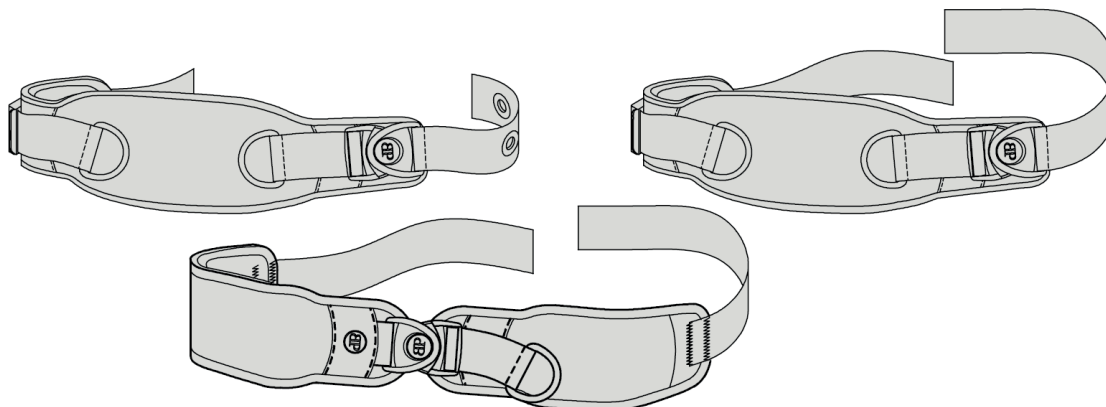


MDSG GmbH
Schiffgraben 41
D-30173 Hannover
Germany



Art.nr: SH120XS, SH120S, SH120M, SH120L, SH120XL, SH122XS, SH122S, SH122M, SH122L & SH122XL

BPI100-sv 2018.6



Dessa anvisningar innehåller viktig information för säker användning och underhåll av samtliga Bodypoint Monoflex™ bröstbälten. Ge anvisningarna till användaren eller assistenten/ vårdgivaren eller ansvarig personal och kontrollera att de är förstådda.

VARNING! Produkten ska installeras och provas ut av kvalificerad personal.

Vid installation, skall denna produkt monteras med:
Trekant och sölja (-B1)
Bandlås med lock (-B2)
Bandlås plast (2,5 cm lämpligt för användare upp till 75 kg, 3,8 cm och 5,08 cm lämpligt för alla användare)."

Ytterligare fästmetoder kan användas. Produkten ska installeras av kvalificerad personal.

VARNING! På grund av risk för kvävning är det farligt att använda produkten utan att stabilisera bäckenet. Använd den alltid med ett riktigt utprovat höftbälte.

ANVÄNDNING:

VARNING! Denna produkt får endast användas för att säkert placera en person i en rullstol eller arbetsstol. Produkten är INTE avsedd att användas som säkerhetsbälte under transport, som en fasthållningsanordning för en person eller på något annat sätt som kan orsaka skada om produkten går sönder. Otillbörlig användning av produkten är ej tillåten och innebär fara.

VARNING! Om bröstbältet frigörs av misstag kan användaren glida ner eller falla ur rullstolen. Om användarens rörelser eller kognitiva förmåga kan leda till oavsiktlig frigöring, måste en vårdare alltid vara närvarande när det används. Kontrollera att all vårdpersonal känner till hur bältet öppnas. Det kan ha betydelse i en nödsituation.

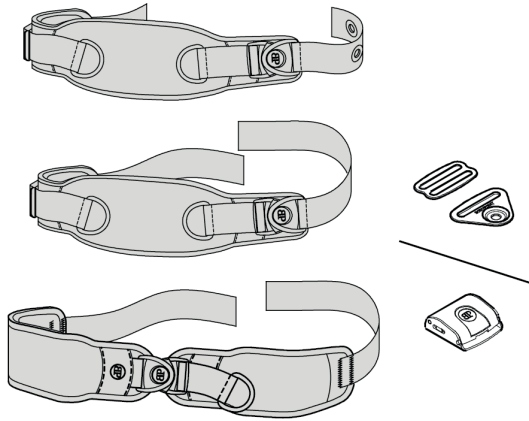
VARNING! Som alla nya positioneringshjälpmedel, kan produkten förändra sättet som en person sitter på. Användare måste träna vanliga aktiviteter för tryckavlastning och kontrollera eventuella hudskador. Inte bara på ställen där produkten är i kontakt med användaren, utan också på primära trycktytor som korsben, ben och bak. Om ökad rodnad eller irritation uppstår, avbryt användningen och kontakta läkare eller behörig personal. Om det inte görs, kan allvarliga skador uppstå, som t. ex. trycksår.

UNDERHÅLL: Kontrollera regelbundet eventuellt slitage på sömmar, remmar och dynor. Om betydande slitage upptäcks, kontakta din leverantör för reparation eller utbyte från Bodypoint. Under inga omständigheter skall produkten förändras eller repareras av icke behörig person – hälsa och säkerhet står på spel!

RENGÖRING: Maskintvätt, 60°C. Får ej blekas. Torktumla vid låg temperatur eller dropptorka. Får ej strykas. Om produkten placeras i en tvättpåse undviker man skador på produkten och maskinen.

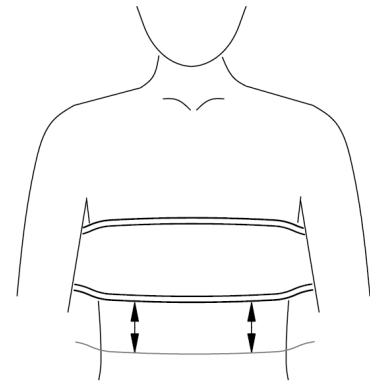
GARANTI: Produkten har en livstidsgaranti mot brister i tillverkning och material som kan uppstå vid normal användning av den ursprungliga användaren. Kontakta din leverantör eller Bodypoint i garantiärenden.

SKROTNING/KASSATION: Produkten lämnas till kommunal avfallshantering. För mer information om Bodypoints produkter kontakta leverantören. Information finns även på www.bodypoint.com som också innehåller



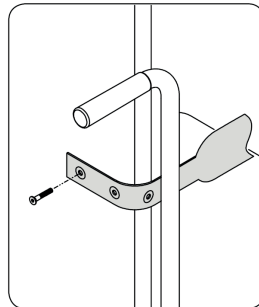
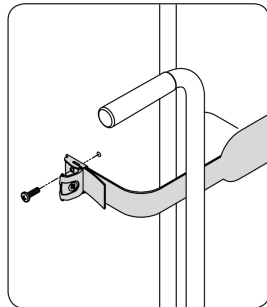
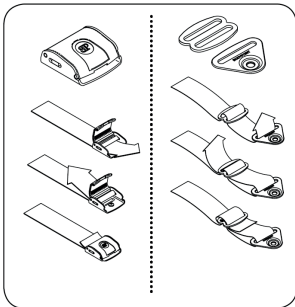
FÖRPACKNINGENS INNEHÅLL

Monoflex™ (med 2 spännen eller med 1 spänne) Med två spännen med Trekant & Sölja (B1) eller Bandlås med lock (B2), alternativt Med två spännen och öljetter.



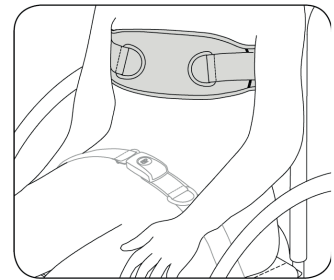
POSITIONERING

Placera användaren i rullstolen i avsedd sittställning med ett höftbälte. Bestäm positionen för bröstbältet. Positionera lägre över magen för mer frihet och rörlighet - positionera högre över bröstet för ökad bälstabilitet. När selen har justerats och banden dragits åt ska den sitta väl och användarens bål ska vara stabiliserad. Ta hänsyn till annan utrustning när placering väljs.



MONTERING PÅ MASSIV RYGG

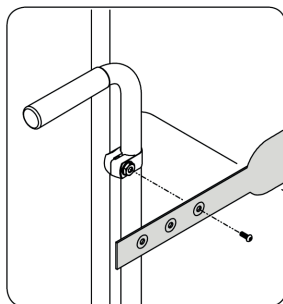
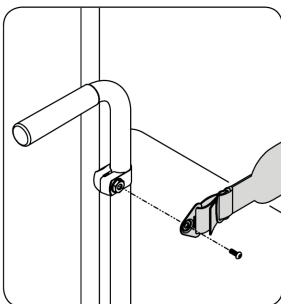
Fäst monteringsdetaljer på ryggstödet baksida med hjälp av skruvar (ingår ej) som klarar en dragstyrka på minst 90 kg. För alternativa monteringsbeslag se www.heamedical.se



SÄKERHETSKONTROLL

När användaren är korrekt placerad i stolen, låt denne luta sig framåt och åt sidorna. Kontrollera:

1. Att spännet och justeringsbanden fungerar korrekt.
2. Komforten – om skavning kan uppstå, placera om banden.
3. Placeringen – om det är för högt eller lågt, placera om banden.
4. Om det finns störningar i anslutning till annan utrustning. Placera om banden efter behov.



FÄSTDETALJER OCH MONTERINGSKOMPONENTER

För montering av Bodypoints bröstbälte Monoflex™, finns ett sortiment av monteringskomponenter och fästdetaljer. Se www.heamedical.se

JUSTERING

Kontrollera att bältet sitter bra när brukaren sitter rätt. Det skall vara ganska väl åtdraget så att användaren är säker. Små justeringar görs med åtdragsbanden som har D-ringar. Stora justeringar görs med fästbanden.