



## FÖRPACKNINGENS INNEHÅLL:

- 1st Sele
- 2st Fästband 20 cm långa med söljor
- Denna bruksanvisning

Sittselen ger bättre sittande för personer som lätt glider framåt i stolen, eventuellt tillsammans med andra positionerande hjälpmedel.

Tyget som är vänt mot kroppen är mycket ventilerande och den blå baksidan är en kraftig bärande väv. Selen öppnas och stängs med praktiska kardborrband med stora kontaktytor. Användaren kan själv öppna selen. Om den sittande skall hindras att resa sig ur stolen finns som tillbehör säkerhetsband, art nr 3754.

Produktens avsedda ändamål är att hindra en sittande person från att glida framåt i rullstol eller fåtölj. En storlek. Passar stolsbredder ca: 35-45 cm.

## VIKTIGA ANVISNINGAR

- Sittmöbeln måste vara tillräckligt stadig för att inte kunna välta/tippa. Tillse att stolen har så god tipsäkerhet i sidled och framåt att den inte välter om användaren faller åt en sida eller framåt. Användaren kan behöva passande armstöd/sidostöd/bålstöd som eventuellt kompletteras med en sele för överkroppen.
- Får ej användas på vanliga stolar utan endast på fåtöljer, som om användaren reser sig inte kan lyftas från golvet.
- Sittselen formar sig efter kroppen och fyller sin funktion skonsamt. Kontrollera ändå regelbundet att selen inte utövar olämpligt tryck. Den skall användas ovanpå en tryckfördelande dyna. Kombinera gärna sittselen med en lätt bakåtlutad sits.

## SKÖTSELRÅD

Maskintvättas i 60°. Använd gärna tvättpåse. Torktumlas på låg temperatur eller droptorkas. Droptorkning kan rekommenderas - torkar över natten. Strykes ej.

## LÖPANDE KONTROLLER, GARANTI



1. Kontrollera trycket mot kroppen varje gång selen tas på. Kontrollera regelbundet huden för att upptäcka rodnad. Kontakta i så fall sjukvårdspersonal. Då skall selen inte användas längre.
2. Kontrollera selen regelbundet och alltid i samband med tvätt för att upptäcka slitage, brustna sömmar eller skadade spännen. En skadad produkt måste repareras av kvalificerad personal eller ersättas med ny produkt.
3. HEA Sittsele har tre års garanti mot fel i material och sömnad.

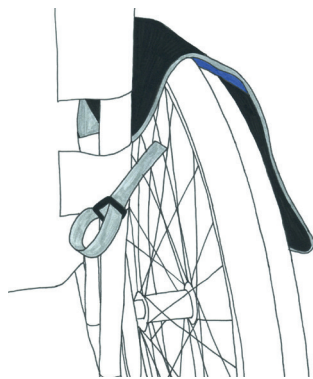
## VID KASSATION

Brännbart material.

## MONTERINGSANVISNING I RULLSTOL/ FÅTÖLJ

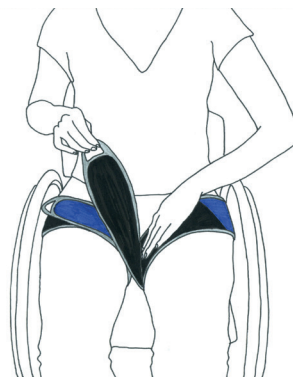


Den svarta sidan med HEA-etiketten skall vara vänd uppåt. Placera selen långt bak i stolen för bästa funktion.

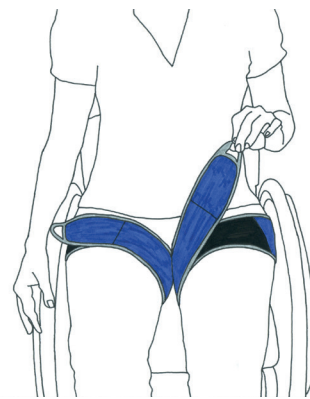


Selen fästs med de små banden runt stolens bakre rygg/ryggstolpar och fästs med plasticsöljorna.

**VIKTIGT:** Trä bandet genom söljan och sedan tillbaka för en säker montering!



Användaren sätter sig på selen och banden träs mellan benen.



Tillse att banden ligger tätt an och att de möts utan skarvar.



Om den sittande skall hindras att resa sig själv ur stolen finns som tillbehör säkerhetsband, art.nr 3754.