



Joystickhandtag



PC101



PC102



PC104



PC107



PC110

Joystickhandtagen från Bodypoint är utformade med flexibla skaft med hål som passar tätt på körpanelens metallaxel med 5mm (3/16") eller 6.4mm (1/4") i diameter. Alla flexibla Joystickhandtag från Bodypoint är designade att kunna rotera, vara lätt fjädrande och kunna glida av körpanelens metallaxel om de dras uppåt med stor kraft. Detta är för att förhindra skador på körpanelen. Att ändra produkten för att kringgå denna funktion rekommenderas inte.

⚠️ VARNING! Om en allvarig incident inträffar i samband med användningen av denna produkt ska den rapporteras till tillverkaren (Bodypoint, Inc.) och den lokala tillsynsmyndigheten.

MONTERINGSANVISNING

1. Rengör körpanelens metallaxel från smuts och olja.
2. Fukta metallaxeln för att underlätta montering av joystickhandtaget.
3. Håll fast körpanelens metallaxel vid dess bas med en tång, så att den inte kan tryckas ner i körpanelens känsliga elektroniska komponenter.
4. Tryck på joystickhandtaget på metallaxeln med en roterande rörelse.

UNDERHÅLL: Alla styrspekshandtag med flex-skaft kan rengöras med diskmedel och vatten eller alkohol. För fullständig sanering kan styrspekshandtag tas bort från rullstolen och rengöras i 60 °C i tvättmaskin eller diskmaskin (undvik torkcykler med högre temperatur).

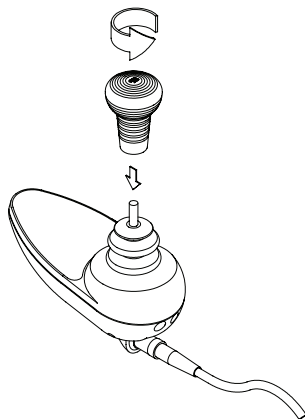
REGELBUNDNA SÄKERHETS- OCH FUNKTIONSKONTROLLER: För att säkerställa användarens säkerhet måste produkten kontrolleras regelbundet avseende funktion och tecken på slitage. Om produkten inte fungerar korrekt eller om avsevärt slitage upptäcks ska du sluta använda den och kontakta din återförsäljare för att låta Bodypoint utföra kvalificerade reparationer eller byten. Med undantag för vad som visas för PC110 bör denna produkt under inga omständigheter förändras eller repareras av icke behörig person — hälsa och säkerhet står på spel!

SKROTNING/KASSERING: Produkten är tillverkad av material som kan kasseras på ett säkert sätt utan särskilda försiktighetsåtgärder i slutet av dess livslängd.

GARANTI: Produkten har en livstidsgaranti mot brister i tillverkning och material som kan uppstå vid normal användning av den ursprungliga användaren. Kontakta din leverantör eller Bodypoint i garantitrenden.



Storleksindikator
längst ned



PC110 ANPASSNING

Joystickhandtaget kan kapas med en vass kniv för att anpassas i höjd (rulla handtaget under kapningen för bästa resultat). 28mm (1-1/8") är lägsta höjd.



Bodypoint Europe BV
Kerkstraat 29
7396 PD Tenwolde
The Netherlands

