

HEA Ramptejp Bruksanvisning

Art.nr: RT-4, RT-8, RT-R

ba_HEA_ramptejp_2026_2

Förpackningens innehåll

Ramptejp består av en dubbelhäftande tejp, framtagen av 3M som består av bitar som är 50 mm x 100 mm.

RT-4 innehåller fyra tejpbitar

RT-8 innehåller åtta tejpbitar

RT-R är en rulle som innehåller motsvarande cirka femhundra tejpbitar.

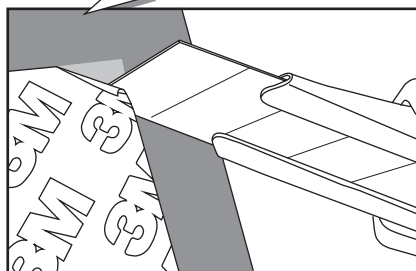
Avsedd användning

Tröskelramper av gummi

Ramptejp är primärt avsedd att användas på undersidan av HEA Tröskelramper utan lim för att förhindra att rampen glider på underlaget. Används också vid rekonditionering av tröskelramper av gummi.

Ta bort tejpens skyddspapper

Fäst den dubbelhäftande tejpens på rampens undersida. Använd brytbladskniv för att skära bort en flik av skyddspapprets ena hörn. Använd knivens spets för att lyfta bort resterande skyddspapper.



Medicintekniskt hjälpmedel, klass 1 CE-märkt enligt MDR 2017/745/EU



HEA Medical AB
Norra Ågatan 10
416 64 Göteborg
031-15 73 20
info@heamedical.se
www.heamedical.se




Montering Tröskelramper

Se till att båda ytorna där ramptejp skall fästa är rena. Tejp fäster bäst med tryck. Du kan ställa dig på rampen på de ställen där det finns tejpbitar, ca 10 sekunder räcker. Ramperna går att fästa med skruv eller spik i trätrall.

Rekommenderad placering av tejp



För höjd 6-20 mm, använd 4 bitar tejp.



För höjd 24-60 mm, använd 8 bitar tejp.

Destruktion

Kan lämnas till kommunal avfallshantering

Avlägsna och rengöra

Prova först med att rulla ihop tejpens till en "boll". Eventuella tejprester tas bort med varmt vatten, rengöringsmedel och en svamp. Beroende på underlag kan även ren bensin eller T-röd sprit användas.

HEA Ramptejp Bruksanvisning

Art.nr: RT-4, RT-8, RT-R

ba_HEA_ramptejp_2026_2

Förpackningens innehåll

Ramptejp består av en dubbelhäftande tejp, framtagen av 3M som består av bitar som är 50 mm x 100 mm.

RT-4 innehåller fyra tejpbitar

RT-8 innehåller åtta tejpbitar

RT-R är en rulle som innehåller motsvarande cirka femhundra tejpbitar.

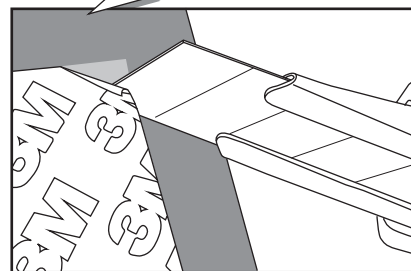
Avsedd användning

Tröskelramper av gummi

Ramptejp är primärt avsedd att användas på undersidan av HEA Tröskelramper utan lim för att förhindra att rampen glider på underlaget. Används också vid rekonditionering av tröskelramper av gummi.

Ta bort tejpens skyddspapper

Fäst den dubbelhäftande tejpens på rampens undersida. Använd brytbladskniv för att skära bort en flik av skyddspapprets ena hörn. Använd knivens spets för att lyfta bort resterande skyddspapper.



Medicintekniskt hjälpmedel, klass 1 CE-märkt enligt MDR 2017/745/EU



HEA Medical AB
Norra Ågatan 10
416 64 Göteborg
031-15 73 20
info@heamedical.se
www.heamedical.se

