

Monteringsguide

för Bodypoints bälten och selar

Hygienstolar

Monteringsanvisningar

Montering av Bodypoints hygienbälten på dusch- och hygienstolar

Om Bodypoints positioneringshjälpmedel, som är CE-märkta enligt det Medicintekniska direktivet, provas ut och monteras av sakkunnig personal som följer rullstolens bruksanvisning och dessa råd och tips, som faller inom ramarna för Bodypoints bruksanvisningar, blir kombinationen inte en specialanpassning och all CE-märkning kvarstår.

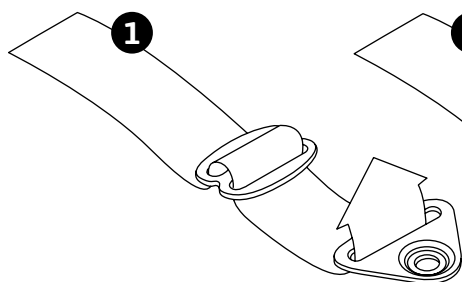
Innehållsförteckning

Innehållsförteckning	3
Förteckning över beslag och fäst detaljer	4
Etac Clean	5
Etac Mobil	6
Etac Mobilette	7
Etac Heron	8
Invacare Aquatec Ocean	9
Invacare Aquatec Ocean VIP	9
HMN Mini	10
Minicrosser Swing	11

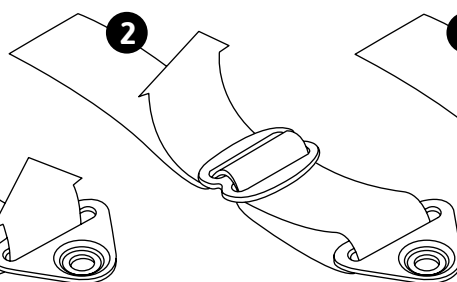


En bröstsele eller bröstbälte **skall alltid** användas tillsammans med ett höftbälte eller liknande stöd för bäckenet.

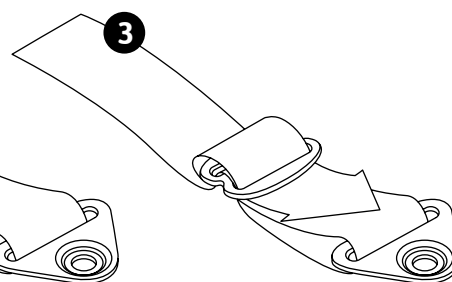
Så trär du bandet genom Trekanten och söljan



Trä först bandet genom söljan, därefter genom trekanten.



Trä sedan bandet tillbaka genom söljan.



Lås bandet genom att åter igen trä bandet genom söljan.



Hygienbälten med öljetterade band

Rekommenderade beslag för fäste runt rör



Rörklämma Ø22 mm
Art.nr HW310-22



Rörklämma Ø25 mm
Art.nr HW310-25



Rörsvep 22mm av rostfritt stål
Art.nr HW320-22



Rörsvep 25mm av rostfritt stål
Art.nr HW320-25



Art.nr HWH70

För montering av band



Hygienbälten med släta band

Rekommenderade beslag för fäste runt rör



Rörklämma Ø22 mm
Art.nr HW310-22



Rörklämma Ø25 mm
Art.nr HW310-25



Rörsvep 22mm av rostfritt stål
Art.nr HW320-22



Rörsvep 25mm av rostfritt stål
Art.nr HW320-25



För montering av band

Montering för band följer med bältet

Montering av Bodypoints Hygienbälte

Etac Clean

Montering av Hygienbälte i brösthöjd



Fästdetaljer



2x Art.nr HW310-25



2x Art.nr HWH70

Montering av Hygienbälte i bäckenhöjd



Fästdetaljer



2x Art.nr HW310-25



2x Art.nr HWH70

Montering under sits



Fästdetaljer



2x Art.nr HW320-25



2x Art.nr HWH70

Montering under sits sedd underifrån



Montering av Bodypoints Hygienbälte

Etac Mobil

Montering av Hygienbälte i brösthöjd



Fäst det öljetterade bandet med en ratt i en Rörklämma för 25 mm rör runt stolens ryggstödsrör. Om hygienbältet har släta bandändar så fäster man bandet med trekant och sölja i ovan nämnda Rörklämma.

Fästdetaljer



2x Art.nr HW310-25



2x Art.nr HWH70

montering av Hygienbälte under sits



Fäst det öljetterade bandet med en ratt i ett rörsvep för 25mm rör runt sitsens rör. Om hygienbältet har släta bandändar så fäster man bandet med trekant och sölja i ovan nämnda Rörsvep.

Fästdetaljer



2x Art.nr HW320-25



2x Art.nr HWH70

Montering av Hygienbälte i bäckenhöjd



Fäst det öljetterade bandet med en ratt i en Rörklämma för 25mm rör runt stolens benrör. Om hygienbältet har släta bandändar så fäster man bandet med trekant och sölja i ovan nämnda Rörklämma.

Fästdetaljer



2x Art.nr HW310-25



2x Art.nr HWH70

Montering av Bodypoints Hygienbälte

Etac Mobilette

Montering av Hygienbälte i brösthöjd



Fästdetaljer



2x Art.nr HW310-25



2x Art.nr HWH70

Fäst det öljetterade bandet med en ratt i en Rörklämma för 25mm rör runt stolens ryggstödsrör. Om hygienbältet har släta bandändar så fäster man bandet med trekant och sölja i ovan nämnda Rörklämma.

Alternativ montering av Hygienbälte i brösthöjd



Fästdetaljer



2x Art.nr HW320-25



2x Art.nr HWH70

Fäst det öljetterade bandet med en ratt i en Rörklämma för 25mm rör runt stolens ryggstödsrör bakom ryggstödet. Om hygienbältet har släta bandändar så fäster man bandet med trekant och sölja i ovan nämnda Rörklämma.

Montering av Hygienbälte i bäckenhöjd



Fästdetaljer



2x Art.nr HW320-25



2x Art.nr HWH70

Fäst det öljetterade bandet med en ratt i en Rörklämma för 25mm rör runt stolens benrör. Om hygienbältet har släta bandändar så fäster man bandet med trekant och sölja i ovan nämnda Rörklämma.

Montering av Bodypoints Hygienbälte

ETAC Heron

Montering av bröstsele - övre band



Montering av bröstsele - nedre band



Fästdetaljer



2x Art.nr HW310-25



Medföljer selen

Montering av Hygienbälte i brösthöjd



Fästdetaljer



Medföljer selen

Montering av Hygienbälte i bäckenhöjd - sedd underifrån



Fästdetaljer



Medföljer selen

Montering av Bodypoints Hygienbälte

Invacare Aquatec Ocean

Montering av Hygienbälte i bäckenhöjd



2x Art.nr HW310-25



2x Art.nr HWH70

Montering av Hygienbälte i brösthöjd



2x Art.nr HW310-25



2x Art.nr HWH70

Montering av Bodypoints Hygienbälte

HMN Mini

Montering av Hygienbälte i bäckenhöjd



Fästdetaljer



2x Art.nr HW310-25 Medföljer selen

Montering av Hygienbälte i brösthöjd



Fästdetaljer



2x Art.nr HW310-25 Medföljer selen

Montering av Bodypoints Hygienbälte

Minicrosser Swing

Montering av Hygienbälte i brösthöjd



Fästdetaljer



2x Art.nr HW310-25



2x Art.nr HW310-25



ETT BÄTTRE LIV