

# Monteringsguide

## för Bodypoints bälten och selar

### Hygienstolar

Detta är ett komplement till bruksanvisningen som medföljer produkten och visar monteringsförslag på manuella rullstolar, elrullstolar, arbetsstolar och hygienstolar som HEA Medical testat och som faller inom ramarna för vad tillverkarna anvisar. Vad en viss brukare behöver för god säkerhet, stabilitet och komfort kan kräva andra lösningar med hänsyn tagen till förmåga, förväntningar och miljö.



## Monteringsförslag av Bodypoints höftbälten och bröstselar på hygienstolar

Om Bodypoints positioneringshjälpmedel, som är CE-märkta enligt det Medicintekniska direktivet, provas ut och monteras av sakkunnig personal som följer rullstolens bruksanvisning och dessa råd och tips, som faller inom ramarna för Bodypoints bruksanvisningar, blir kombinationen inte en specialanpassning och all CE-märkning kvarstår.

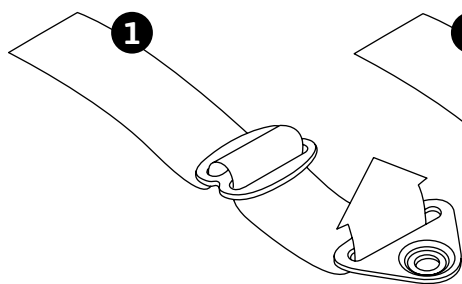
## Innehållsförteckning

Innehållsförteckning	3
Förteckning över beslag och fästdetaljer	4
Etac Clean	5
Etac Mobil	6
Etac Mobilette	7
Etac Heron	8
Invacare Aquatec Ocean	9
Invacare Aquatec Ocean VIP	9
HMN Mini	10
Minicrosser Swing	11

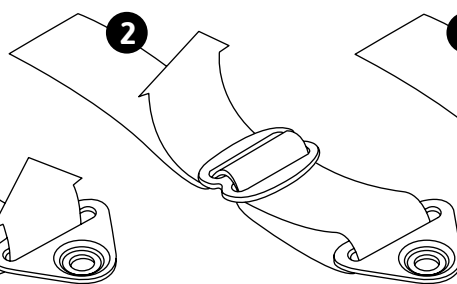


En bröstsele eller bröstbälte **skall alltid** användas tillsammans med ett höftbälte eller liknande stöd för bäckenet.

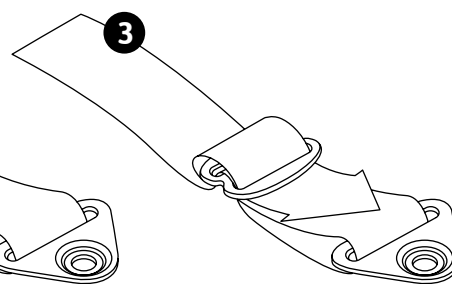
### Så trär du bandet genom Trekanten och söljan



Trä först bandet genom söljan, därefter genom trekanten.



Trä sedan bandet tillbaka genom söljan.



Lås bandet genom att åter igen trä bandet genom söljan.



## Hygienbälten med öljetterade band

Rekommenderade beslag för fäste runt rör



Rörklämma Ø22 mm  
Art.nr HW310-22



Rörklämma Ø25 mm  
Art.nr HW310-25



Rörsvep 22mm av rostfritt stål  
Art.nr HW320-22



Rörsvep 25mm av rostfritt stål  
Art.nr HW320-25



Art.nr HWH70

För montering av band



## Hygienbälten med släta band

Rekommenderade beslag för fäste runt rör



Rörklämma Ø22 mm  
Art.nr HW310-22



Rörklämma Ø25 mm  
Art.nr HW310-25



Rörsvep 22mm av rostfritt stål  
Art.nr HW320-22



Rörsvep 25mm av rostfritt stål  
Art.nr HW320-25



Montering för band följer med bältet

# Montering av Bodypoints Hygienbälte

Etac Clean

## Montering av Hygienbälte i brösthöjd



### Fästdetaljer



2x Art.nr HW310-25



2x Art.nr HWH70

## Montering av Hygienbälte i bäckenhöjd



### Fästdetaljer



2x Art.nr HW310-25



2x Art.nr HWH70

## Montering under sits



### Fästdetaljer



2x Art.nr HW320-25



2x Art.nr HWH70

## Montering under sits sedd underifrån



# Montering av Bodypoints Hygienbälte

Etac Mobil

## Montering av Hygienbälte i brösthöjd



### Fästdetaljer



2x Art.nr HW310-25



2x Art.nr HWH70

Fäst det öljetterade bandet med en ratt i en Rörklämma för 25 mm rör runt stolens ryggstödsrör. Om hygienbältet har släta bandändar så fäster man bandet med trekant och sölja i ovan nämnda Rörklämma.

## montering av Hygienbälte under sits



### Fästdetaljer



2x Art.nr HW320-25



2x Art.nr HWH70

Fäst det öljetterade bandet med en ratt i ett rörsvep för 25mm rör runt sitsens rör. Om hygienbältet har släta bandändar så fäster man bandet med trekant och sölja i ovan nämnda Rörsvep.

## Montering av Hygienbälte i bäckenhöjd



### Fästdetaljer



2x Art.nr HW310-25



2x Art.nr HWH70

Fäst det öljetterade bandet med en ratt i en Rörklämma för 25mm rör runt stolens benrör. Om hygienbältet har släta bandändar så fäster man bandet med trekant och sölja i ovan nämnda Rörklämma.

# Montering av Bodypoints Hygienbälte

Etac Mobilette

## Montering av Hygienbälte i brösthöjd



### Fästdetaljer



2x Art.nr HW310-25



2x Art.nr HWH70

Fäst det öljetterade bandet med en ratt i en Rörklämma för 25mm rör runt stolens ryggstödsrör. Om hygienbältet har släta bandändar så fäster man bandet med trekant och sölja i ovan nämnda Rörklämma.

## Alternativ montering av Hygienbälte i brösthöjd



### Fästdetaljer



2x Art.nr HW320-25



2x Art.nr HWH70

Fäst det öljetterade bandet med en ratt i en Rörklämma för 25mm rör runt stolens ryggstödsrör bakom ryggstödet. Om hygienbältet har släta bandändar så fäster man bandet med trekant och sölja i ovan nämnda Rörklämma.

## Montering av Hygienbälte i bäckenhöjd



### Fästdetaljer



2x Art.nr HW320-25



2x Art.nr HWH70

Fäst det öljetterade bandet med en ratt i en Rörklämma för 25mm rör runt stolens benrör. Om hygienbältet har släta bandändar så fäster man bandet med trekant och sölja i ovan nämnda Rörklämma.

# Montering av Bodypoints Hygienbälte

ETAC Heron

## Montering av bröstsele - övre band



## Montering av bröstsele - nedre band



### Fästdetaljer



2x Art.nr HW310-25



Medföljer selen

## Montering av Hygienbälte i brösthöjd



### Fästdetaljer



Medföljer selen

## Montering av Hygienbälte i bäckenhöjd - sedd underifrån



### Fästdetaljer



Medföljer selen



# Montering av Bodypoints Hygienbälte

Invacare Aquatec Ocean

## Montering av Hygienbälte i bäckenhöjd



2x Art.nr HW310-25



2x Art.nr HWH70

## Montering av Hygienbälte i brösthöjd



2x Art.nr HW310-25



2x Art.nr HWH70

# Montering av Bodypoints Hygienbälte

HMN Mini

## Montering av Hygienbälte i bäckenhöjd



### Fästdetaljer



2x Art.nr HW310-25 Medföljer selen

## Montering av Hygienbälte i brösthöjd



### Fästdetaljer



2x Art.nr HW310-25 Medföljer selen

# Montering av Bodypoints Hygienbälte

## Minicrosser Swing

Montering av Hygienbälte i brösthöjd



Fästdetaljer



2x Art.nr HW310-25



2x Art.nr HWH70



ETT BÄTTRE LIV