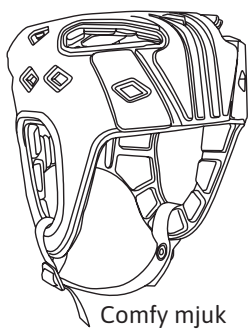
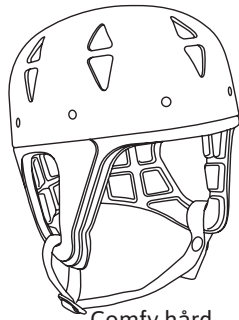


Danmar skyddshjälm - Bruksanvisning

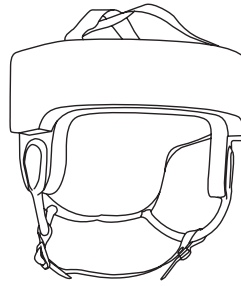
ba_danmar_hjälm_2022_10



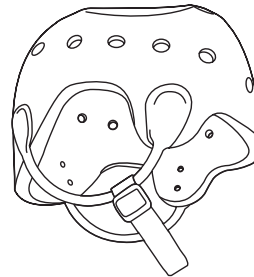
Comfy mjuk



Comfy hård



Halo



Mjukt skal



Hårt skal

FÖRPACKNINGENS INNEHÅLL: (Någon av nedanstående, i ett exemplar)

| Skyddshjälm | Art.nr |
|-------------|--------------------------------------------------------------|
| Comfy mjuk | 9708-XS, 9708-S, 9708-M, 9708-L |
| Comfy hård | 9709-S, 9709-M, 9709-L |
| Halo | 9817-XXS, 9817-XS, 9817-S, 9817-M, 9817-L, 9817-XL, 9817-XXL |
| Mjukt skal | 9820-XSS, 9820-XS, 9820-S, 9820-M, 9820-L, 9820-XL, 9820-XXL |
| Hårt skal | 9825-XS, 9825-S, 9825-M, 9825-L, 9825-XL |

Avsedd Användning

Hjälmen är avsedd att användas för personer som behöver skydd för huvudet. **Hårt skal** ger störst skydd och har bäst förmåga att förhindra huvudskador. Gjord av vinyklätt stöt- absorberande EVA-skum med ett hårt skal av polyeten.

Comfy hård är lättare och har god förmåga att förhindra huvudskador. Insidan är tillverkad av kompressionsformat skum med ett hårt skal av polyeten. **Mjukt skal** passar personer som behöver lindrigare skydd. Tillverkad av stötabsoberande EVA-skum. **Halo** har öppen topp och passar personer som inte behöver ett totalt huvudskydd. Förstärkt med 16 mm band över pannan för extra stötskydd. Tillverkad av stötabsoberande EVA-skum. **Comfy mjuk** är den lättaste hjälmen som ger minst skydd, tillverkad av kompressionsformat skum.

Hjälmen kan, beroende på modell, användas för personer med osäker gång, personer som lätt faller, personer med epilepsi eller för personer som är självdestruktiva eller som har skallopererats. Hjälmen skall passa bekvämt utan att sitta för hårt eller för löst. Hjälmens framsida skall inte gå under ögonbrynen. Anpassa hakbandets längd med hjälp av plastspännet. Vid användning skall alltid hakbandet vara stängt. För att säkerställa bästa kliniska resultat bör användaren rådgöra med kvalificerad sjukvårdspersonal innan produkten används.

VARNING!

Det är viktigt att professionell expertis rådfrågas. Även om en hjälm väsentligt kan minska risken för huvudskador finns det inte någon känd metod att helt undvika skador. Endast ordinator/ vårdgivare kan utvärdera behoven i de olika fallen.

VARNING!

Om användarens fysiska eller kognitiva förmågor hindrar hen från att använda denna produkt på ett säkert sätt, måste en vårdgivare alltid vara närvarande under användningen.

VARNING!

Om en allvarlig incident inträffar relaterad till användningen av denna produkt, bör den rapporteras till tillverkaren och till den lokala behöriga myndigheten.

Regelbundna säkerhets- och funktionskontroller

För att säkerställa användarens säkerhet måste denna produkt kontrolleras regelbundet för funktion och tecken på slitage. Kontrollera regelbundet slitage på materialet; skalet, mjuka delar och hakbandets sömmar. I samband med fall måste hjälmen kontrolleras. Om slitage eller skada upptäcks på skalet skall hjälmen kasseras. Under inga omständigheter skall produkten förändras eller repareras av icke behörig person.

Rengöring

Tvättas regelbundet med varmt vatten och mild tvål eller diskmedel. Kan doppas i vatten. Lufttorkas. Får ej autoklaveras.

Skrotning/Kassation

Produkten är gjord av material som kan kasseras på ett säkert sätt utan särskilda försiktighetsåtgärder vid slutet av dess livslängd. Kan lämnas till kommunal avfallshantering.

Garanti

Ett år. Spara alltid hjälmens originalförpackning och bruksanvisning. Vid returer skall originalförpackningen vara oskadd.

Medicintekniskt hjälpmedel, klass 1 CE-märkt enligt MDR 2017/745/EU



Danmar Products, Inc.
221 Jackson Industrial Dr.
Ann Arbor, MI 48103, USA
P. 800-783-1998



Danmar Products

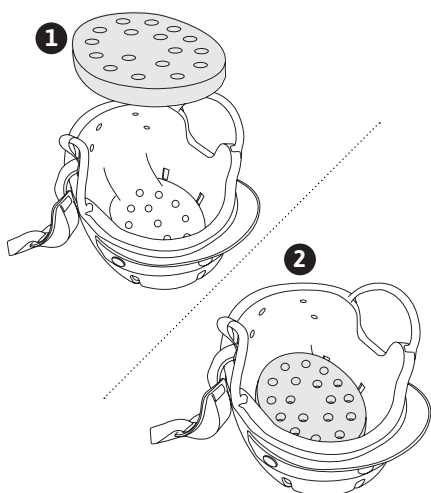


HEA Medical AB
Norra Ågatan 10
416 64 Göteborg
031-15 73 20
info@heamedical.se
www.heamedical.se



TILLBEHÖR FÖR JUSTERING AV STORLEK

För att få en bättre passform eller för att fylla ut en för stor hjälm, erbjuds tillbehör, som säljes separat.



Hjässdyna

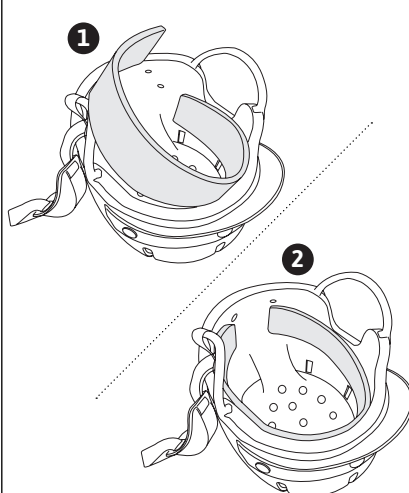
En ovalformad 12 mm tjock dyna. Ventilerande och tvättbar. Används också för att hindra hjälmen att falla ner över brukarens ögon. Placera Hjässdyna i hjälmens insida. Den kan sitta bra utan tejp, vilket förenklar såväl justering som rengöring. Fäst annars med dubbelhäftande tejp (ingår ej). Art.nr 7633

OBS!

För bästa resultat, använd maskeringstejp eller liknande för att testa fram rätt position av dynan innan den tejpas fast.

OBS!

Hjälmarna Comfy Hård och Comfy Mjuk har ett känsligare innermaterial än övriga hjälmar, bestående av kompressionsformat skum. Det är av yttersta vikt att rätt position testas innan dynor och inläggsband tejpas fast, eftersom innermaterialet kan skadas på Comfy-hjälmarna vid justering av position för dynor eller inläggsband.



Inläggsband

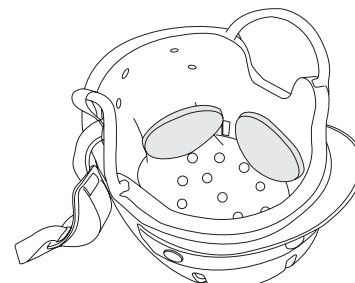
Inläggsbandet hjälper till att minska hjälmens inre omkrets. Kan också användas när brukaren är mellan två storlekar. Inläggsbandet har tejp med avtagbart skyddspapper på baksidan. Art.nr 7635

Material

Dynorna och inläggsbandet är tillverkade av vinylöverdragat stötabsorberande EVA-skum med slutna celler som är lätt att skära/klippa till och rengörs enkelt eftersom snittytona inte släpper in fukt eller lukt.

Rengöring

Tvättas regelbundet med varmt vatten och mild tvål eller diskmedel. Kan doppas i vatten. Lufttorkas. Får ej autoklaveras.



Ovala dynor

Fyra stycken ovala dynor. Ovala dynor har tejp med avtagbart skyddspapper på baksidan. Art.nr 7634