

# Överdrag till Hensinger huvudstöd - Bruksanvisning

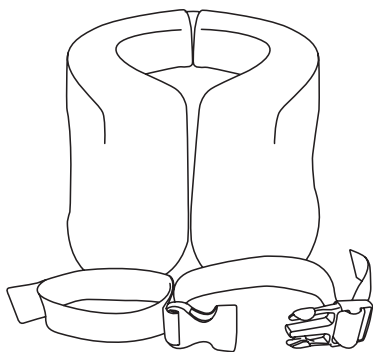
Art. Nr: 7901\_XS, 7901\_S, 7901\_M, 7901\_L

ba\_överdrag\_till\_hensinger\_huvudstöd\_2023\_10

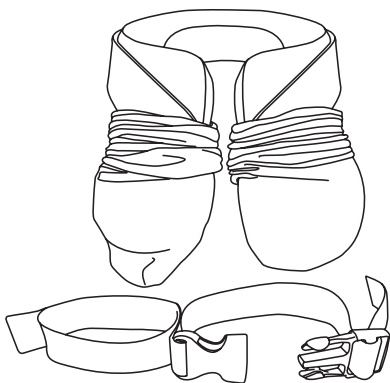
## Avsedd användning

Som överdrag till Hensinger huvudstöd.

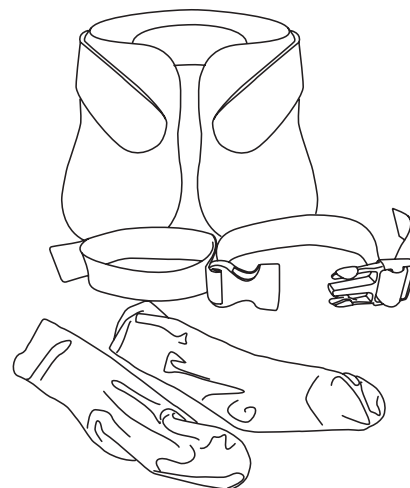
## Rengöring



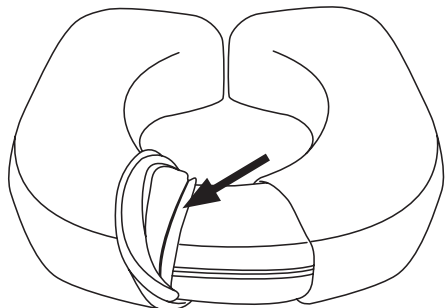
Lossa snabbspännet. Kläm försiktigt och lossa det andra bandet.



Ta bort frottéöverdragen som ett par strumpor.



Tvätta överdragen i tvättmaskin max 60° utan blekmedel. Omlottkragen av skum kan rengöras med varmt vatten och mild tvål. Trä på överdragen som ett par strumpor helt på kragen. Trä först på bandet med den sydda öglan och sedan snabbspännet på den andra sidan.



## Justeringar

Om överdragen är för långa kan man använda ett gummiband runt kragen. Vik tillbaka överdraget och placera gummibandet runt som på bilden. Vik överflödet av överdraget under gummibandet till önskad längd.



Danmar Products, Inc.  
221 Jackson Industrial Dr.  
Ann Arbor, MI 48103, USA  
P. 800-783-1998



Danmar Products



HEA Medical AB  
Norra Ågatan 10  
416 64 Göteborg  
031-15 73 20  
info@heamedical.se  
www.heamedical.se

